

*Wansport*.com™

# Guida interattiva all'utilizzo della App Community per giocatori

LET'S PLAY TOGETHER



# Come registrarsi

- ▶ Cerca sull' App Store o su Play Store l'App Wansport e scaricala



- ▶ Crea il tuo profilo inserendo i tuoi dati oppure accedi facilmente attraverso i social
- ▶ Benvenuto in Wansport! prendi parte alla vita della Community!




15:23 📶 55

< Registrazione

Crea il tuo profilo

Nome   Cognome

Email

 +39 Cellulare

Data di nascita

\* informazione facoltativa, non sarà visibile pubblicamente

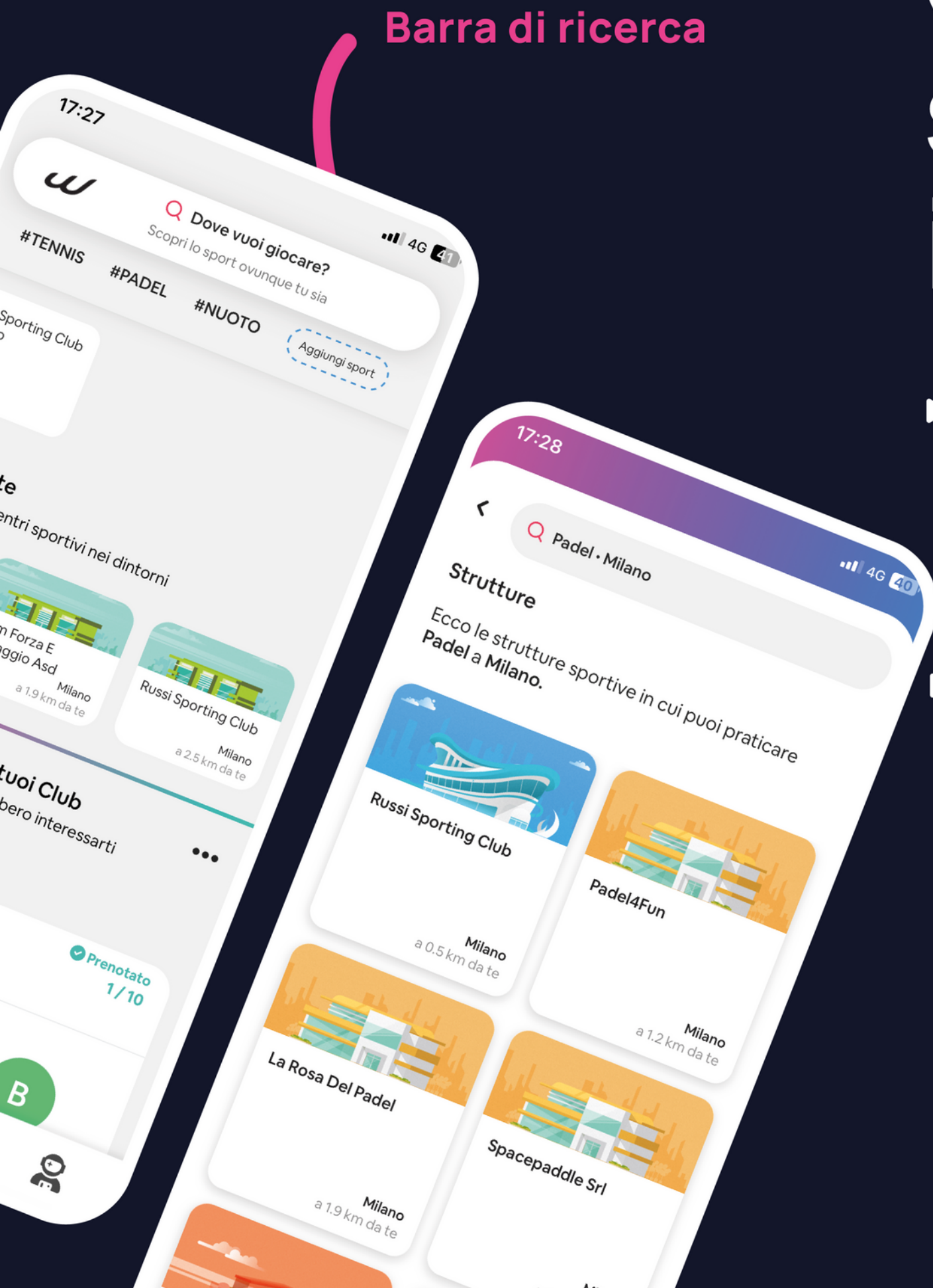
[Procedi](#)

Continuando accetti [Termini e condizioni](#), la nostra [informativa sulla privacy](#)

Wansport.com si impegna a proteggere i vostri dati personali.



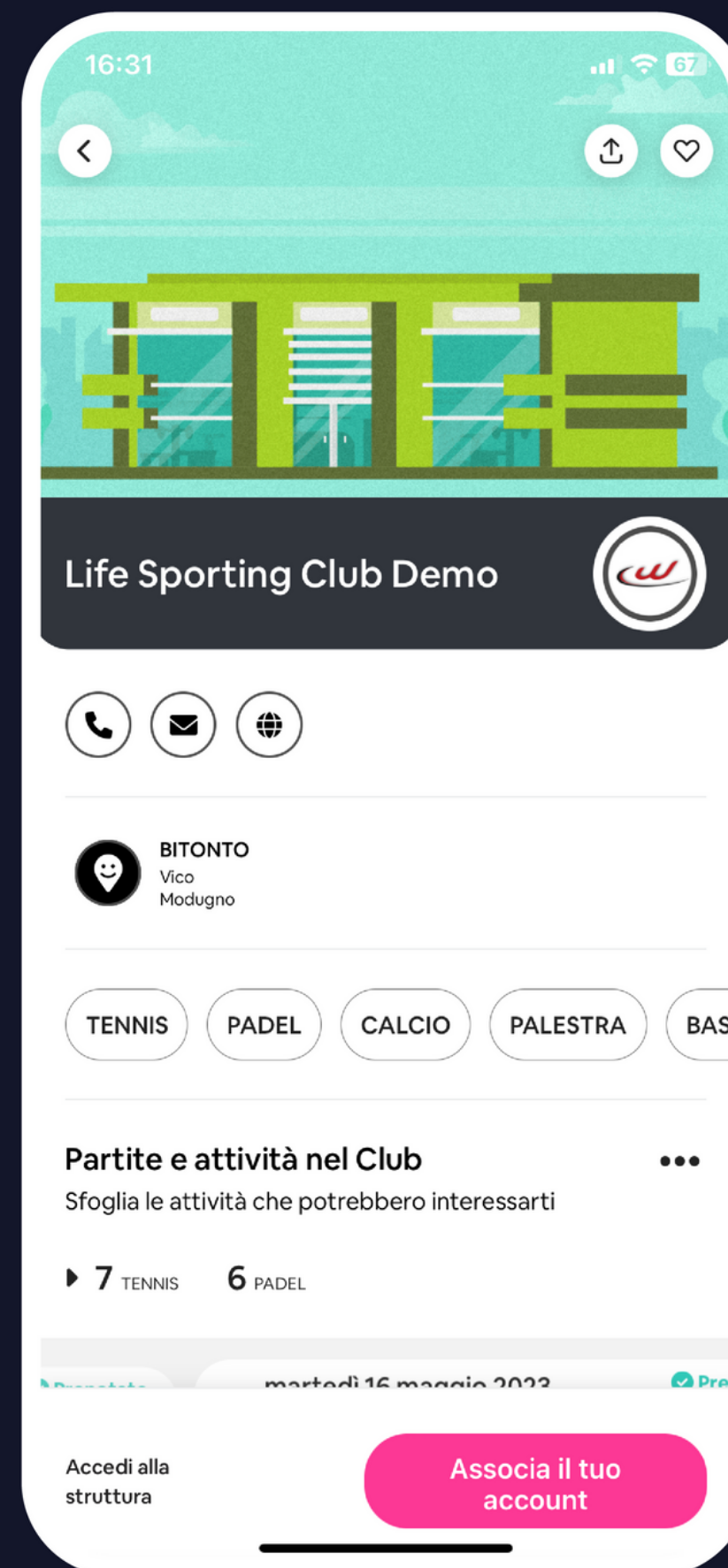
# Come cercare strutture sportive intorno a Te



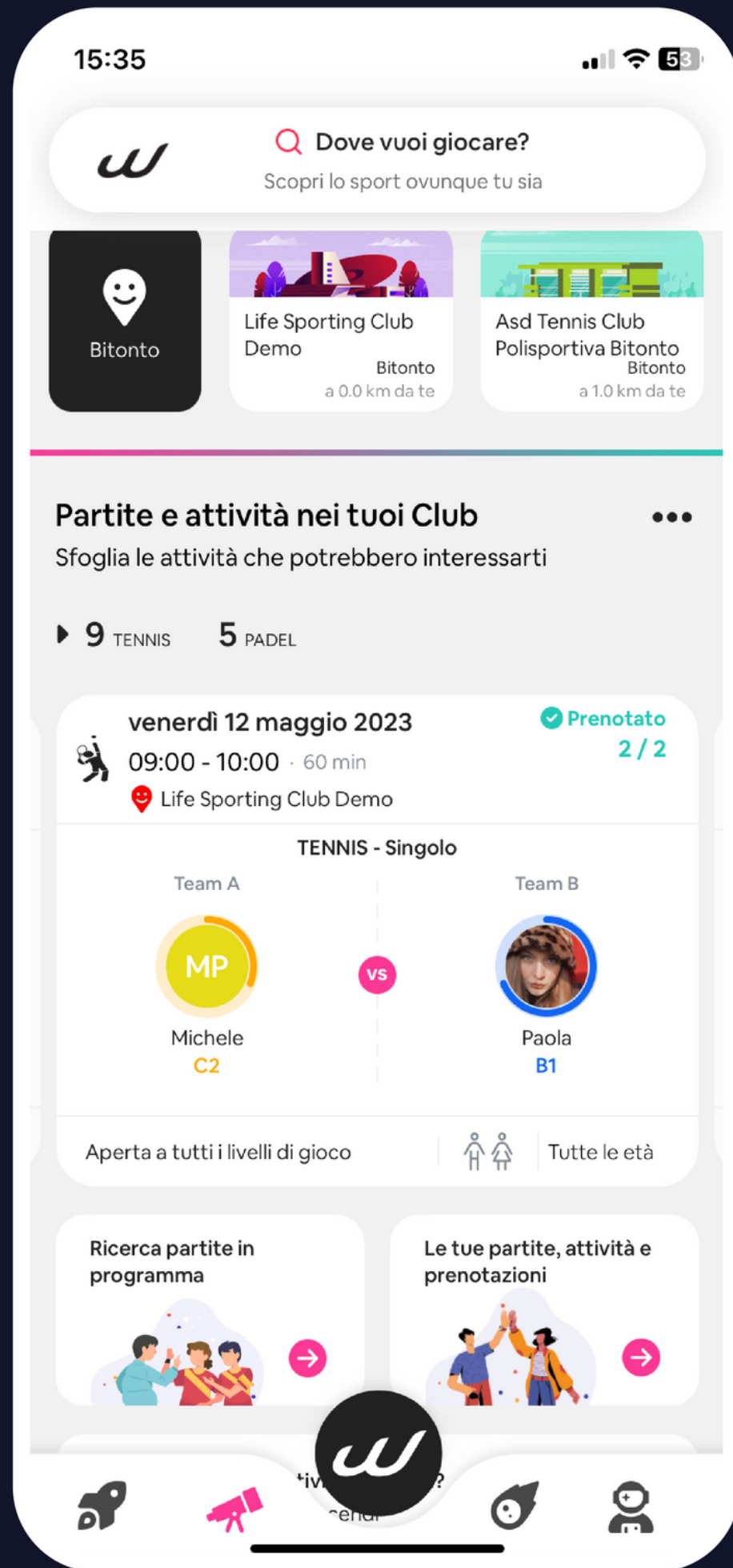
- ▶ In Home, fai tap sulla barra di ricerca **Dove vuoi giocare ?** e cerca direttamente il nome del tuo centro sportivo preferito
- ▶ In alternativa seleziona il tuo sport e il luogo dove intendi giocare e consulta le strutture sportive in cui puoi praticarlo. Seleziona il centro che preferisci, **iscriviti e prenota!**

# Come associare il tuo account ad un club

- ▶ Dopo aver selezionato la struttura da te scelta, clicca su **Associa il tuo account**
- ▶ Se sei già registrato al centro inserisci semplicemente le tue credenziali d'accesso
- ▶ Se non sei registrato, clicca su **Registrati** per creare il tuo profilo








# Partite pubbliche visibili a tutti

- ▶ Consulta le partite create dagli altri e proponiti o aggiungiti direttamente
- ▶ Nella Home (🔍), visualizza le partite aperte in evidenza per te o fai tap su **ricerca partite pubbliche** e filtra quelle di tuo interesse ovunque
- ▶ Crea una partita pubblica e rendila aperta a tutti coloro che vogliono partecipare

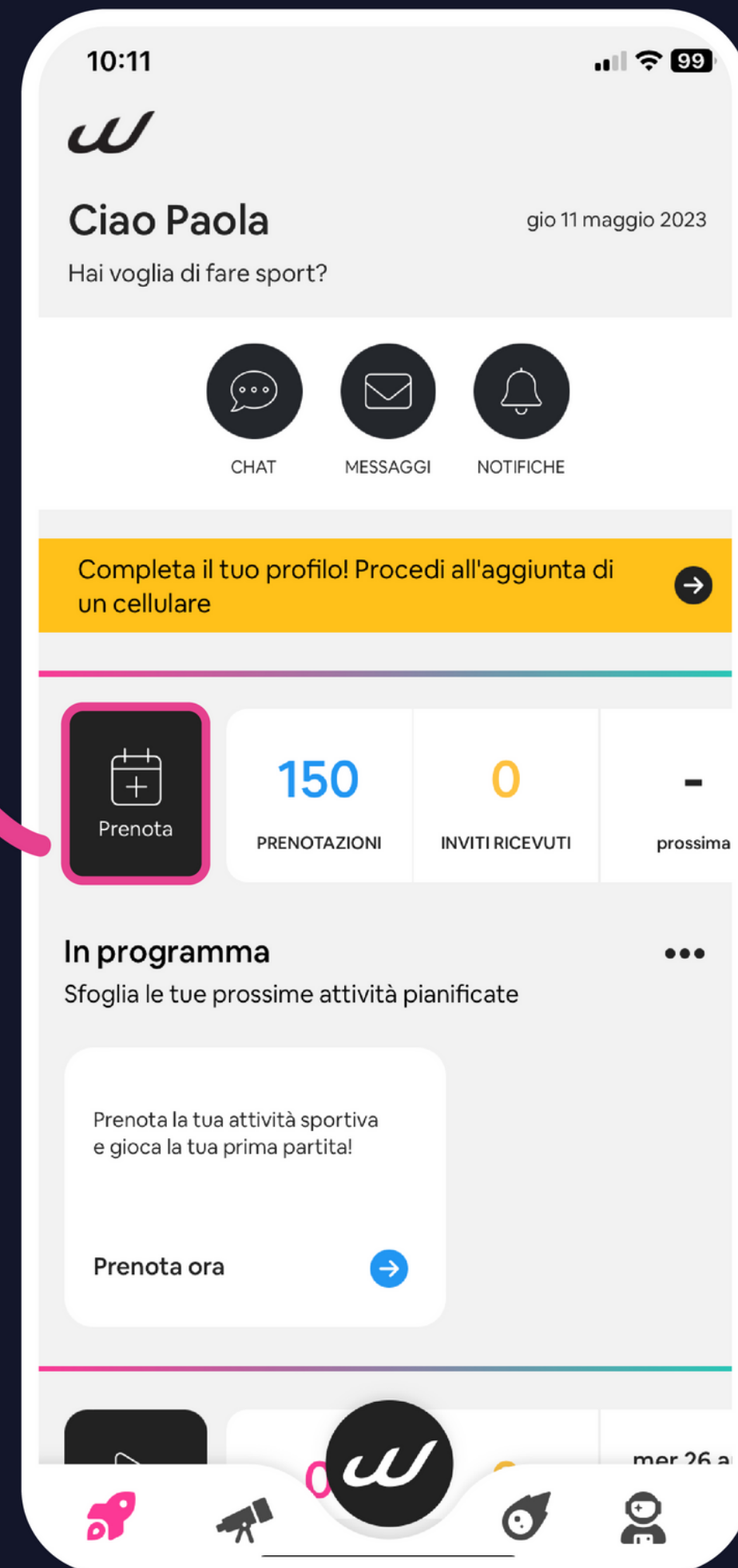


# Come prenotare

- ▶ Entra nella tua dashboard (  ) e fai tap su **Prenota**
- ▶ Seleziona il club a cui ti sei registrato e si aprirà il pannello prenotazioni
- ▶ Seleziona data e ora e conferma la tua prenotazione, selezionando il metodo di pagamento

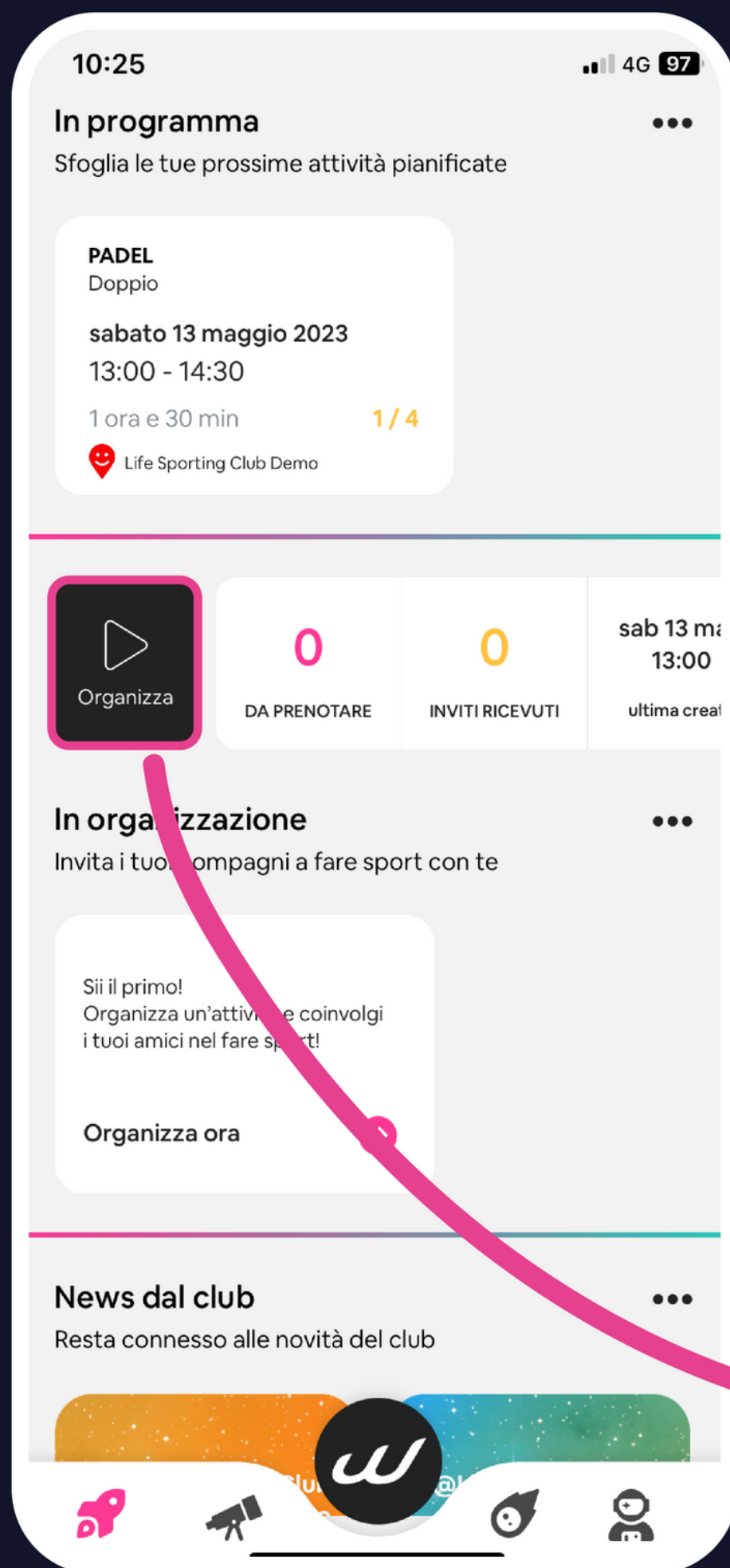



Tasto Prenota





# Come organizzare



- ▶ Entra nella tua dashboard (  ) e fai tap su **Organizza**
- ▶ Seleziona il club e in base alla attuale disponibilità dei campi, scegli data, ora e tipologia attività che intendi organizzare con i tuoi amici
- ▶ Conferma la tua organizzazione e **Invita tutti** i tuoi compagni di gioco. Loro potranno confermarsi direttamente e tu sarai informato con le notifiche



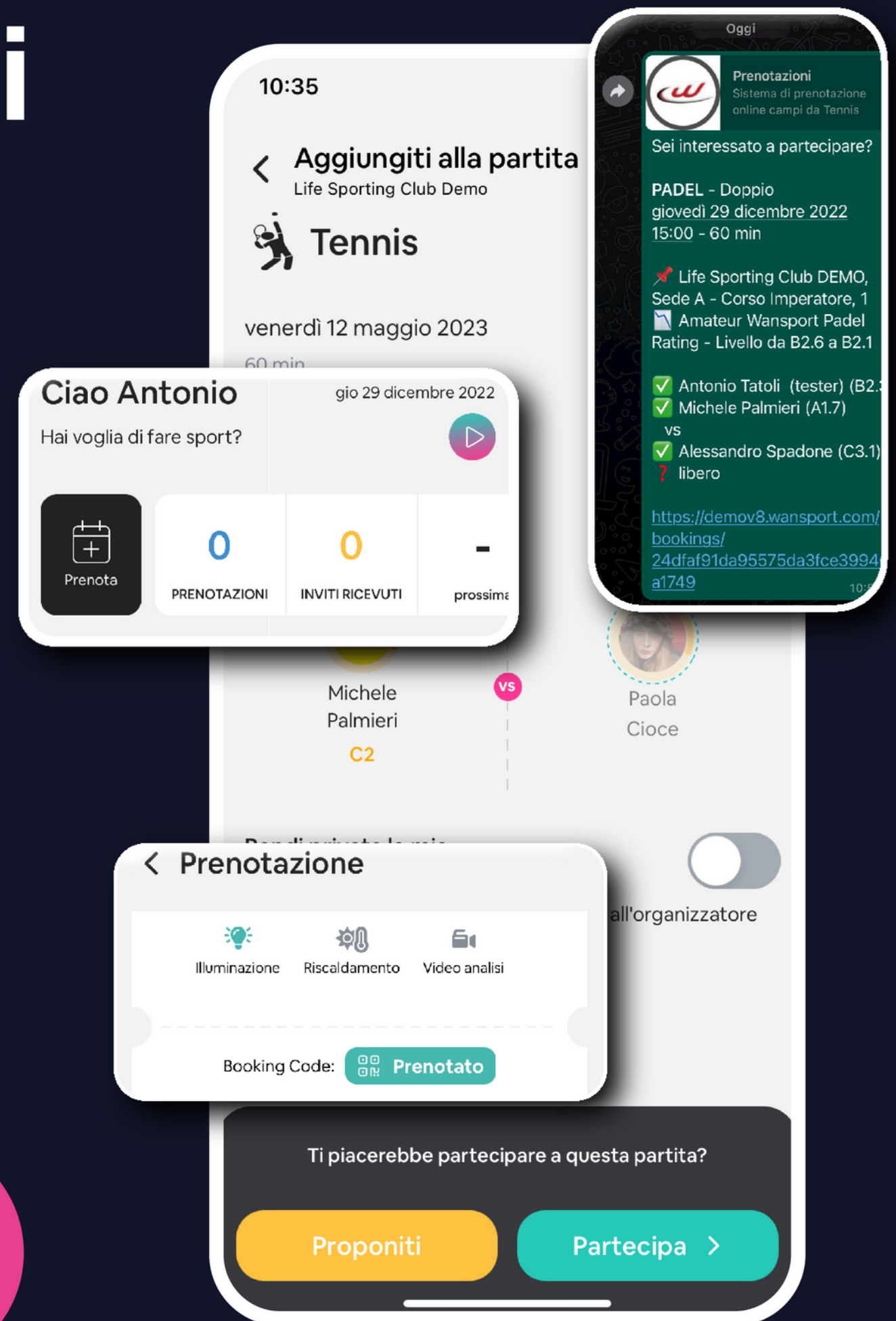
Al raggiungimento del numero minimo dei partecipanti confermati richiesti dal Club, procedi con la **conferma della prenotazione**

**Tasto Organizza**



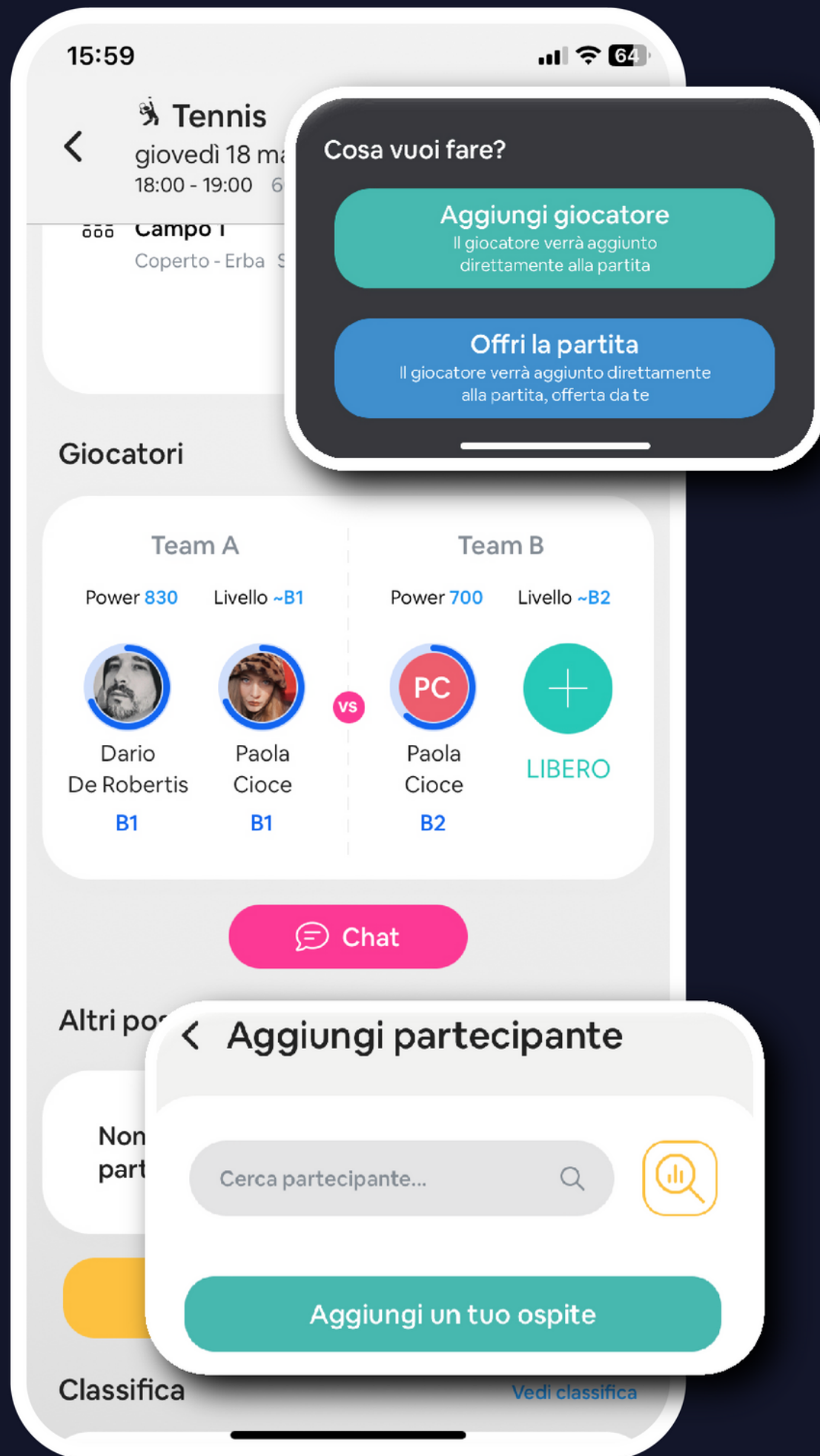
# Come aggiungersi ad una partita

- ▶ Potrai ricevere un invito ad una partita in tre modalità:
- ▶ Nell' App consultando gli **inviti ricevuti**
- ▶ **Tramite Whatsapp** col click sul link della partita
- ▶ **Inquadrando il QR** code dallo smartphone del tuo compagno
- ▶ Non ti resta che fare tap sul posto **+ LIBERO** per proporti alla partita oppure per partecipare direttamente





# Come offrire una partita o aggiungere un tuo ospite

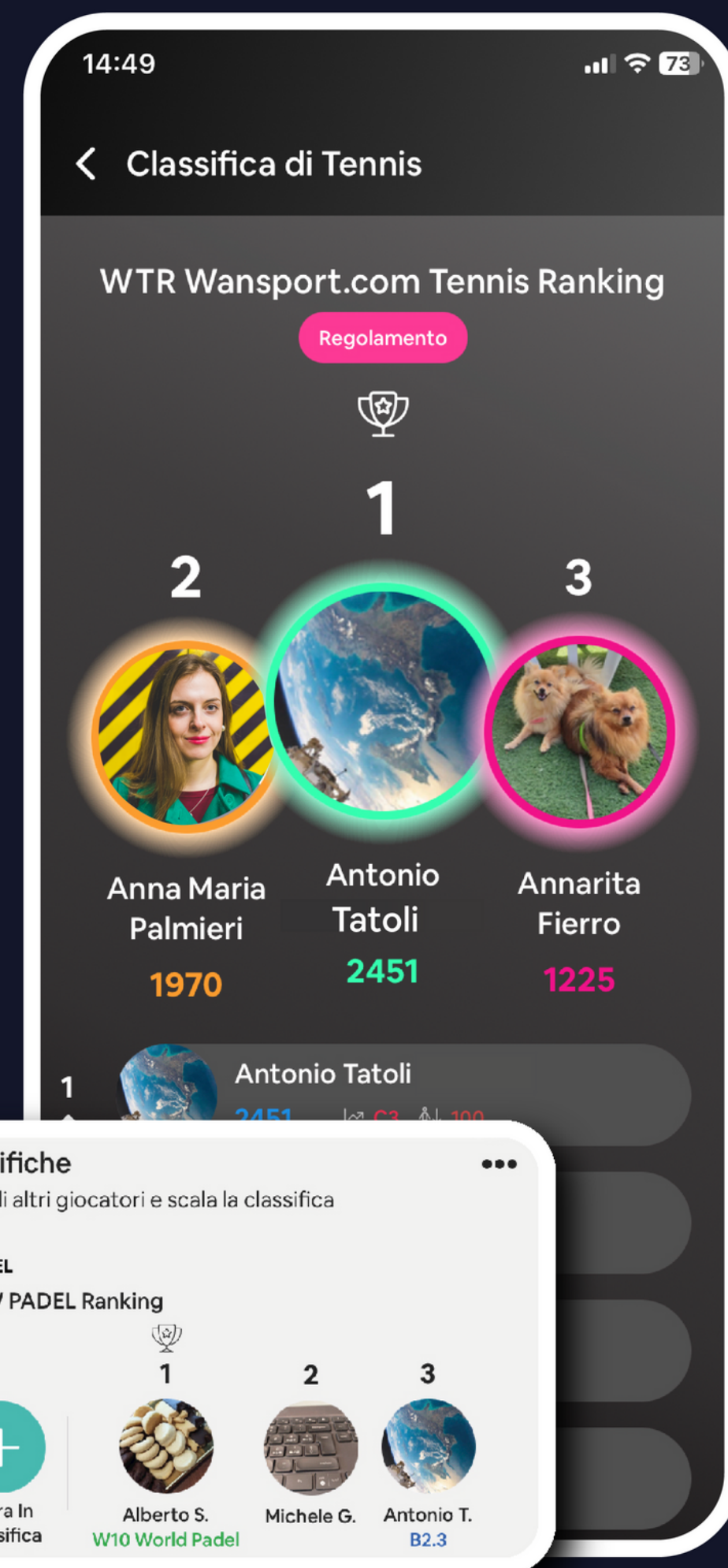


- ▶ Dal dettaglio della prenotazione:
- ▶ Fai tap sul posto **+ LIBERO** del Team che preferisci
- ▶ Seleziona successivamente **Aggiungi un tuo ospite** per aggiungere un partecipante ed offrirgli la partita




# Come entrare in classifica

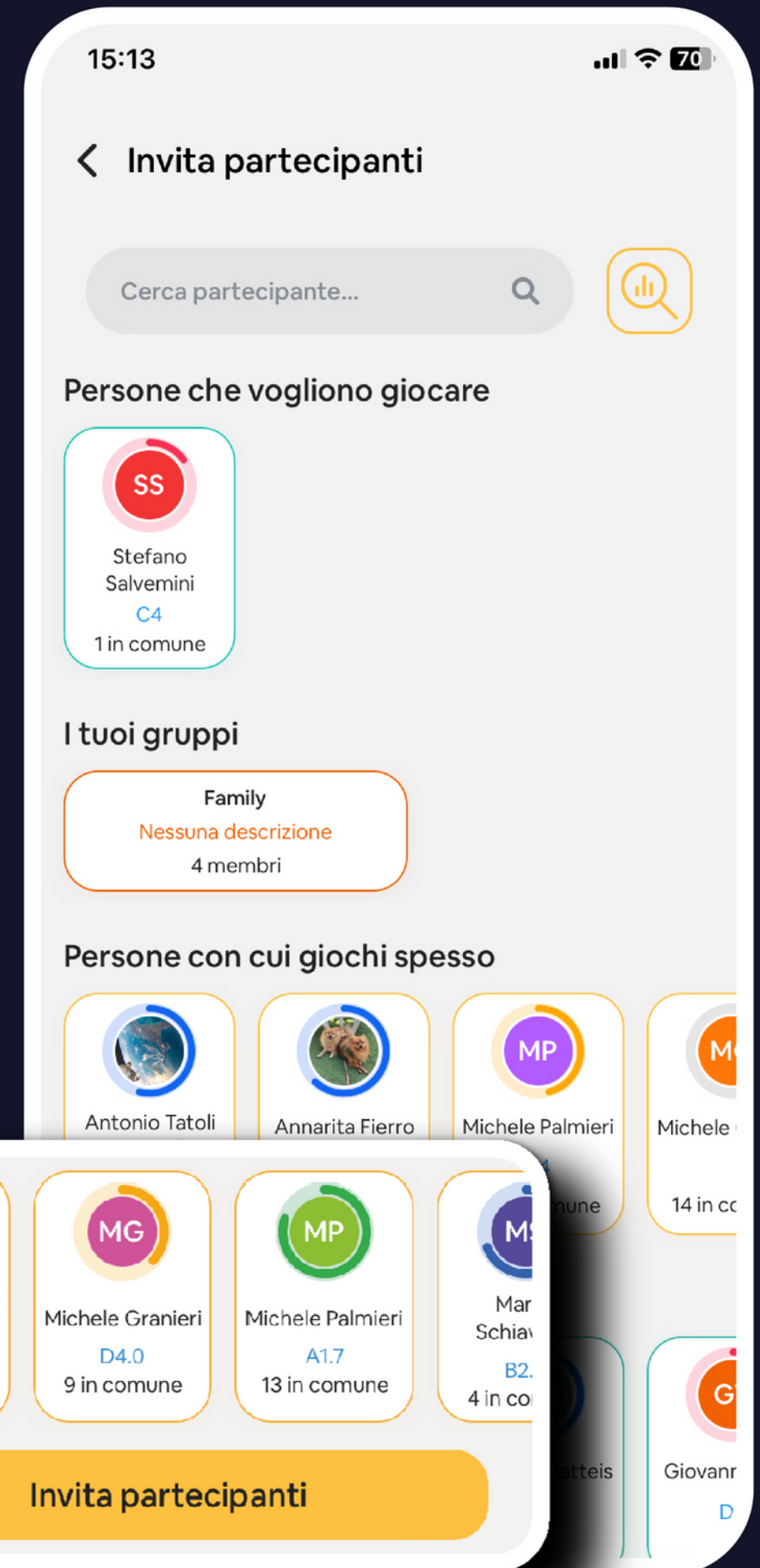
- ▶ Nella Home del tuo centro visualizza le Classifiche per ogni disciplina o la tua posizione se ti sei già aggiunto.
- ▶ Fai tap sul tasto **Entra in classifica** e consulta il regolamento
- ▶ Puoi sfidare i giocatori in classifica e ottenere i punti per avanzare di posizione






# Come invitare o cercare giocatori alle partite

- ▶ Dal dettaglio della tua prenotazione o organizzazione:
- ▶ Scorri verso il basso e clicca su **Invita partecipanti**
- ▶ Wansport ti offre dei suggerimenti oppure **Cerca partecipante** per livello, genere ed età, facendo tap nella apposita sezione(  )
- ▶ Una volta selezionati **Spedisci gli inviti** ed attendi la loro conferma. Sarai informato con le notifiche



# Come cancellare una prenotazione o una tua partecipazione ad una partita

- ▶ Dalla tua dashboard (  ) apri il dettaglio della prenotazione
- ▶ Scorri verso il basso e seleziona la voce **Cancella prenotazione** o **Cancella partecipazione**
- ▶ Successivamente dovrai solo confermare la cancellazione. Il tuo credito eventualmente impegnato sarà restituito sul tuo wallet



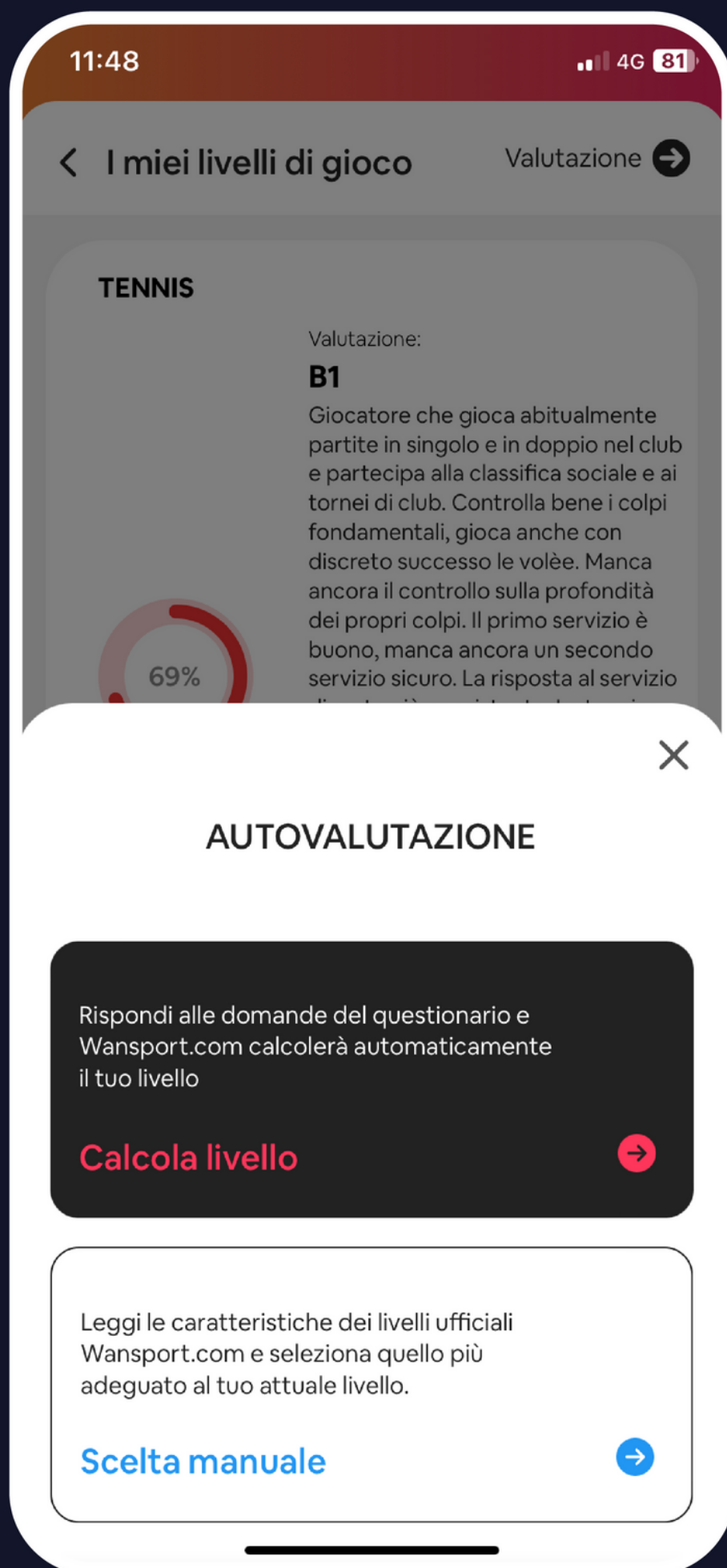


# Come iscriversi ad un torneo o evento del Club

- ▶ Nelle varie sezioni in cui sono visibili gli eventi ed i tornei, individua quello a cui vuoi partecipare
- ▶ Apri la scheda per leggere le info dettagliate sulle modalità di partecipazione e fai tap su **Iscriviti**
- ▶ A seconda della modalità di partecipazione puoi iscriverti da solo, come coppia, gruppo o squadra
- ▶ Conferma e paga la tua quota al Club







# Come valutare il tuo livello di gioco


- ▶ Dal profilo fai tap sulla voce **Livelli di gioco**
- ▶ Fai tap sulla voce in alto a destra **Valutazione**
- ▶ Seleziona se calcolare il livello rispondendo alle domande del questionario o effettuando una autovalutazione manuale

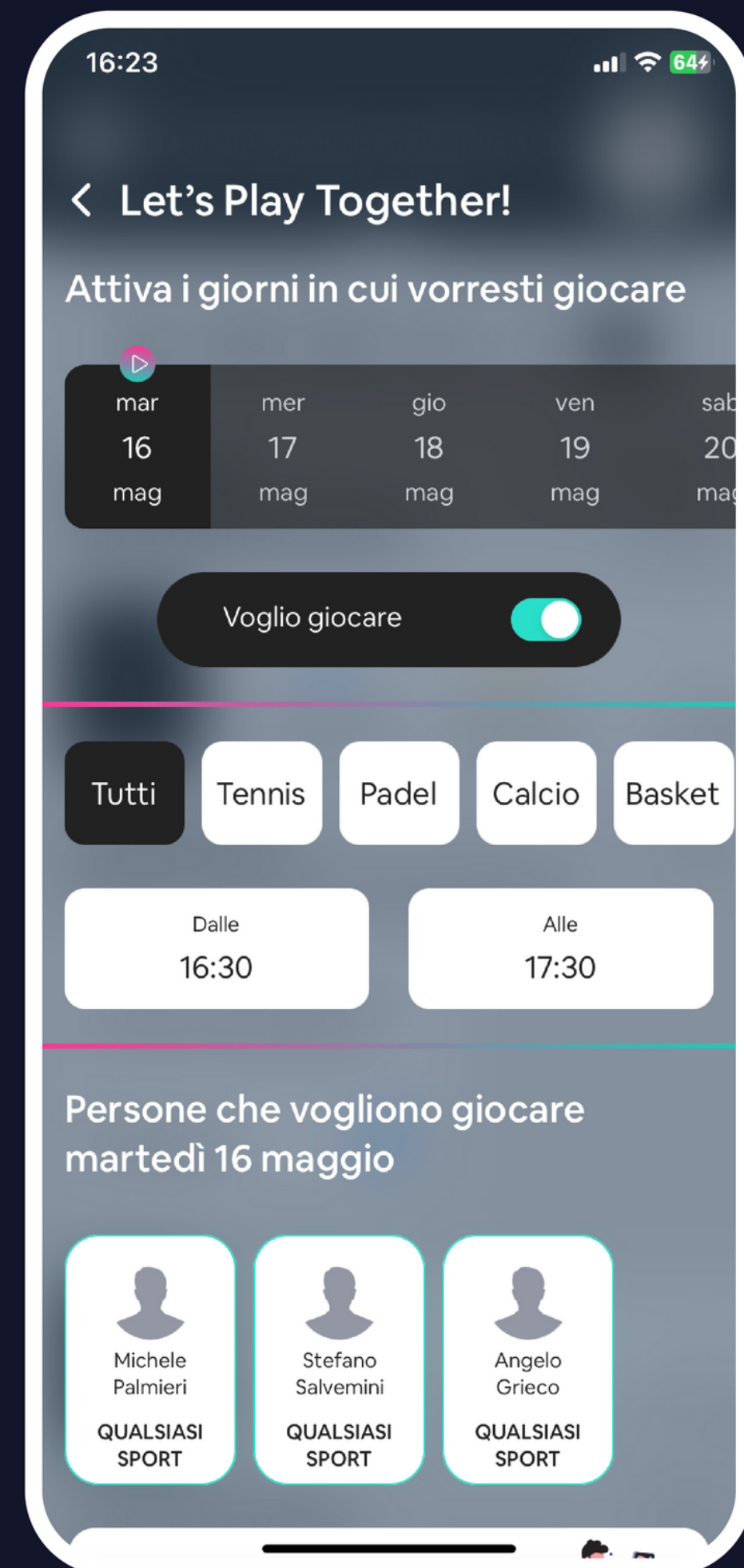


Se scegli di inserire il livello manualmente, dovrai selezionare lo sport e il sistema di valutazione Wansport e scegliere il tipo di livello che credi corrisponda al tuo, leggendo accuratamente le descrizioni

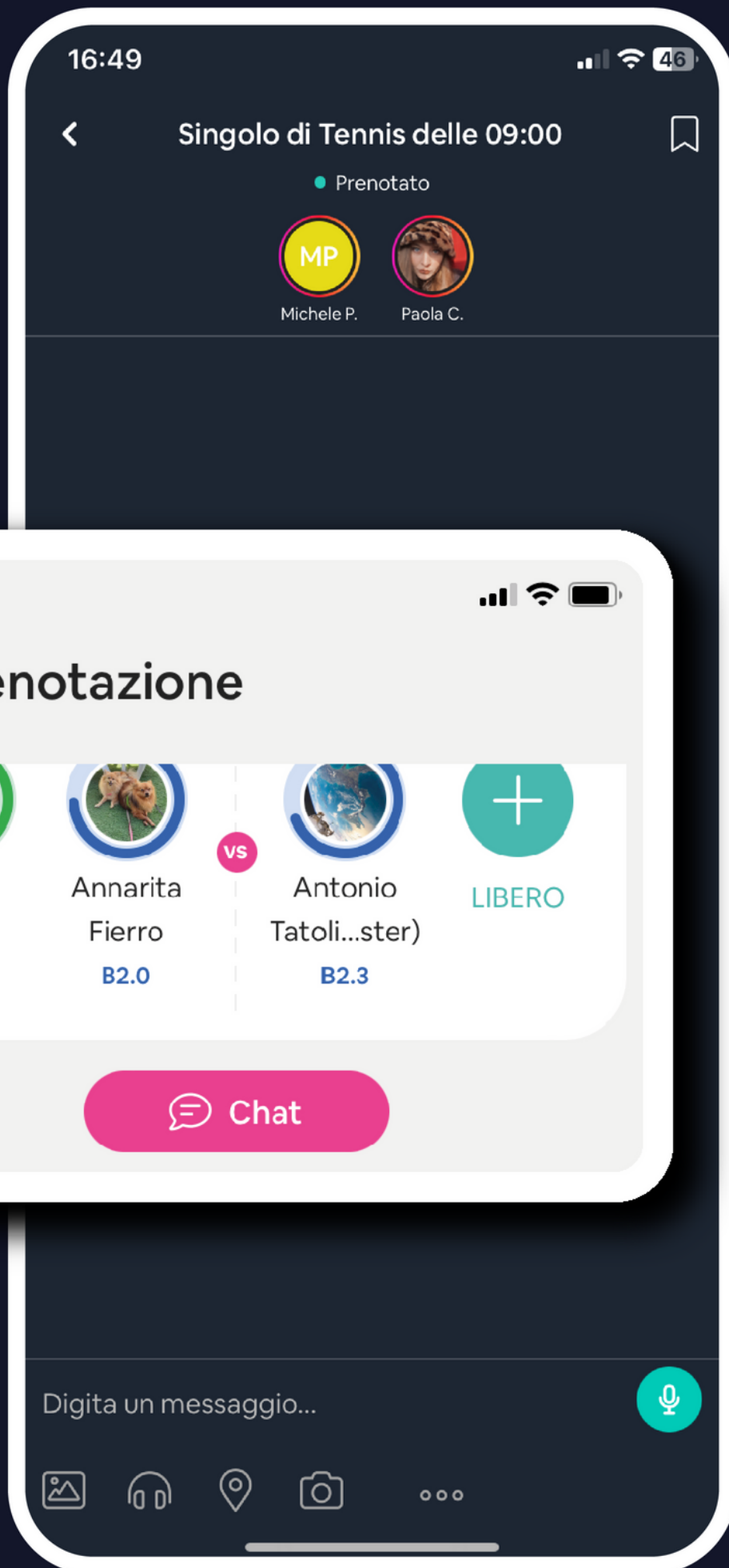


# Come attivare il “Voglio giocare™”

- ▶ Fai conoscere ad altri giocatori la tua disponibilità in modo che possano invitarti alle loro partite
- ▶ Dalla Home del Club, fai tap sul tasto **Voglio giocare** (  )
- ▶ Seleziona il giorno ed attiva la funzione
- ▶ Specifica lo sport e l'orario nel quale preferisci giocare



# Come chattare facilmente con i compagni di gioco



- ▶ Apri il dettaglio della prenotazione o organizzazione, scorri verso il basso e seleziona la voce **Chat**
- ▶ Avrai così accesso alla Chat dell'attività dove potrai scambiare messaggi e foto con tutti i partecipanti coinvolti



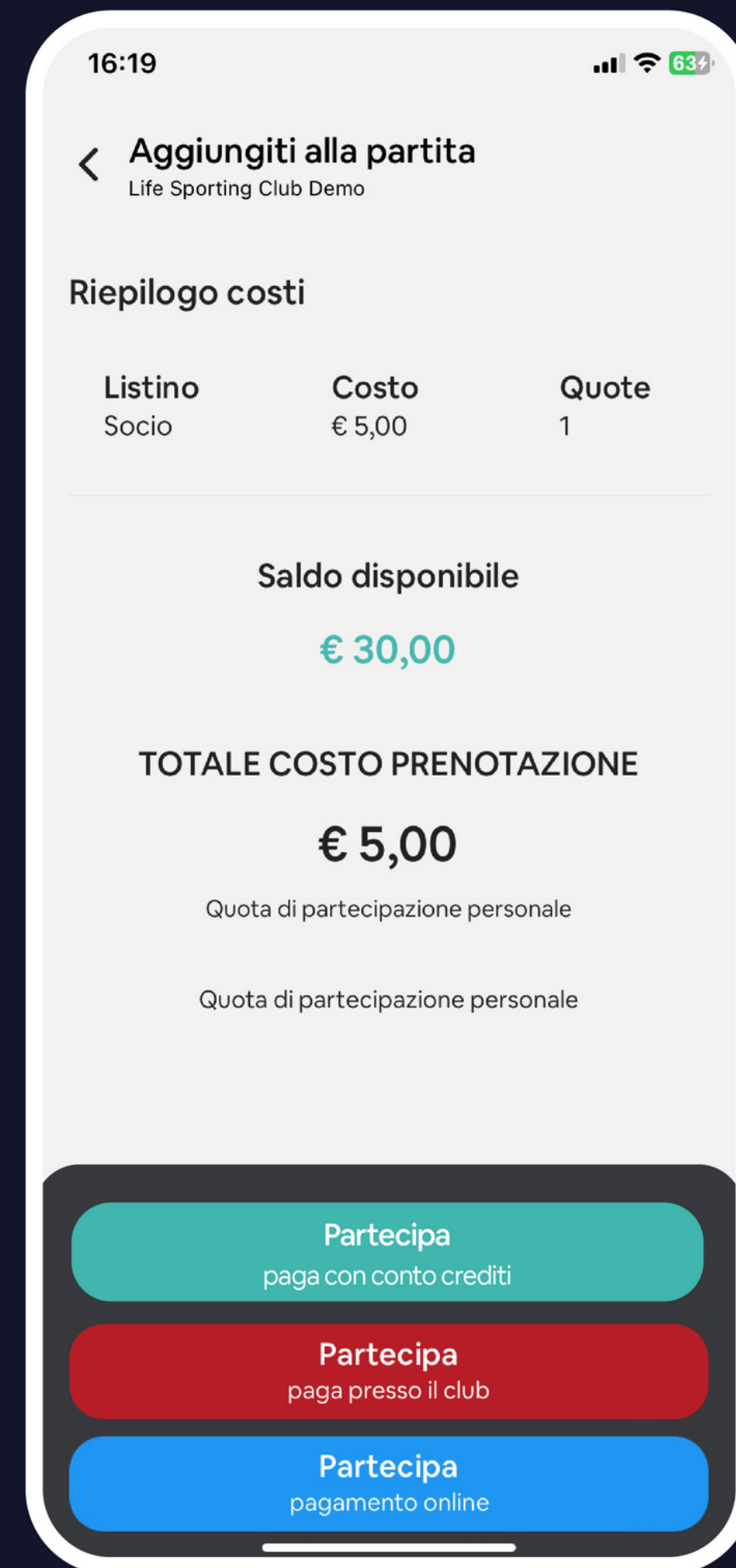
Tutti i partecipanti confermati saranno inseriti automaticamente nella chat della partita

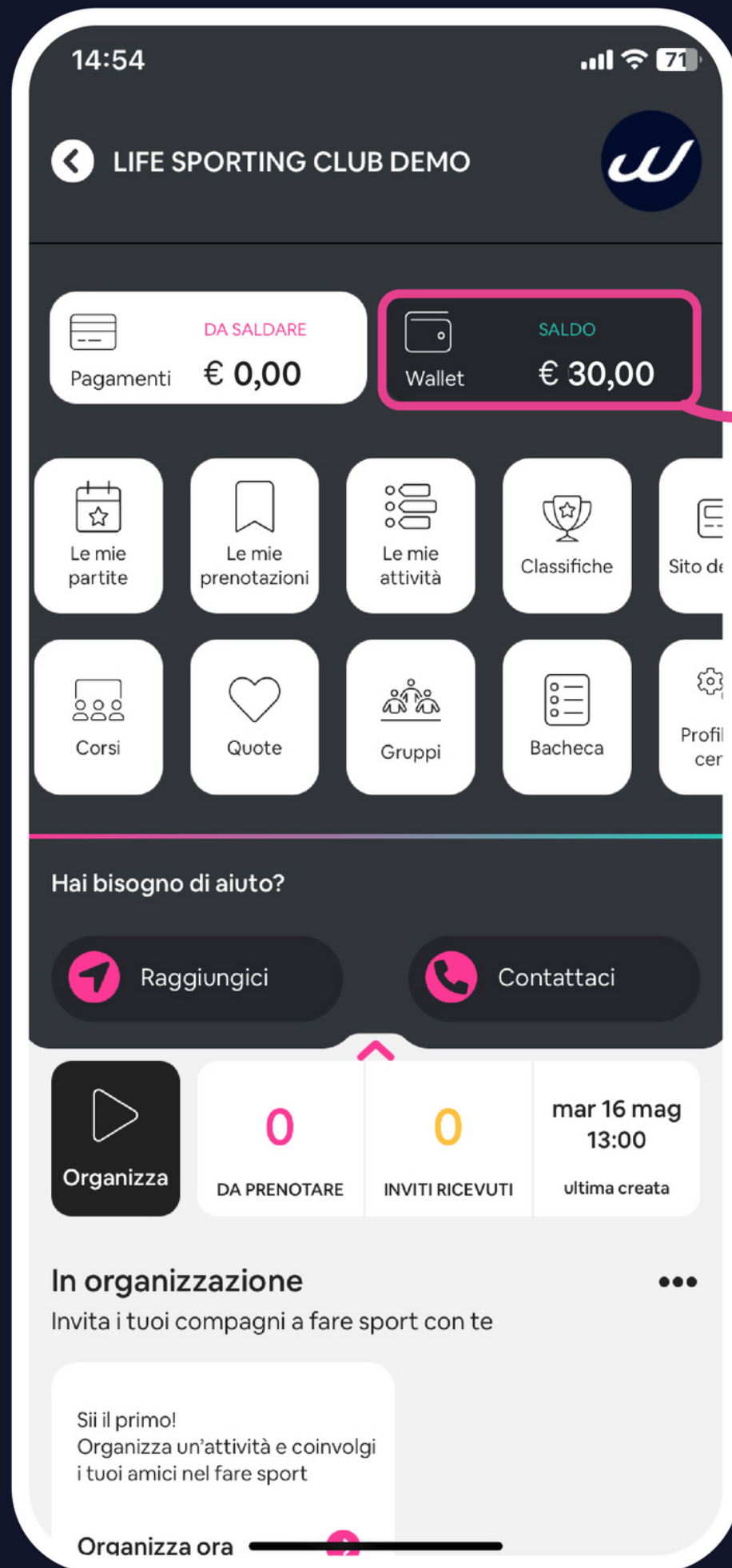




# Come pagare una prenotazione o altro

- ▶ Con Wansport puoi effettuare i pagamenti dei tuoi servizi comodamente online
- ▶ Oppure potrai pagarli direttamente al Club
- ▶ Ricarica il tuo wallet del Club e usalo comodamente quando vorrai prenotare o saldare la tua parte al compagno di gioco





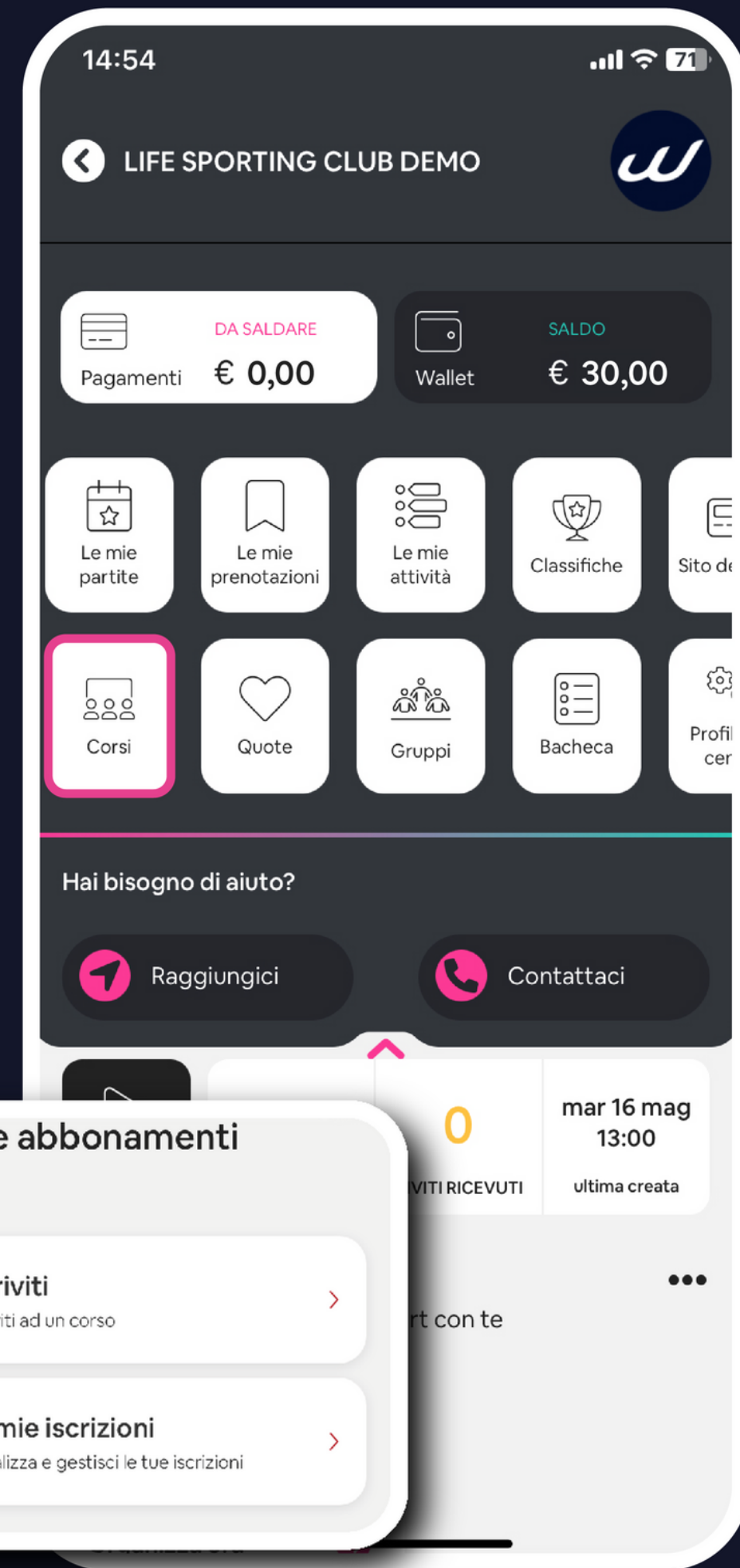
# Come accedere al wallet del tuo centro e non solo

- ▶ Dalla Home del Club, fai tap sulla freccia del menù per accedere a tutti i servizi offerti
- ▶ Puoi visualizzare il tuo saldo residuo e le altre informazioni relative ai tuoi pagamenti effettuati
- ▶ Se abilitato dal Club, **Ricarica online** il tuo wallet e paga le tue attività con semplicità

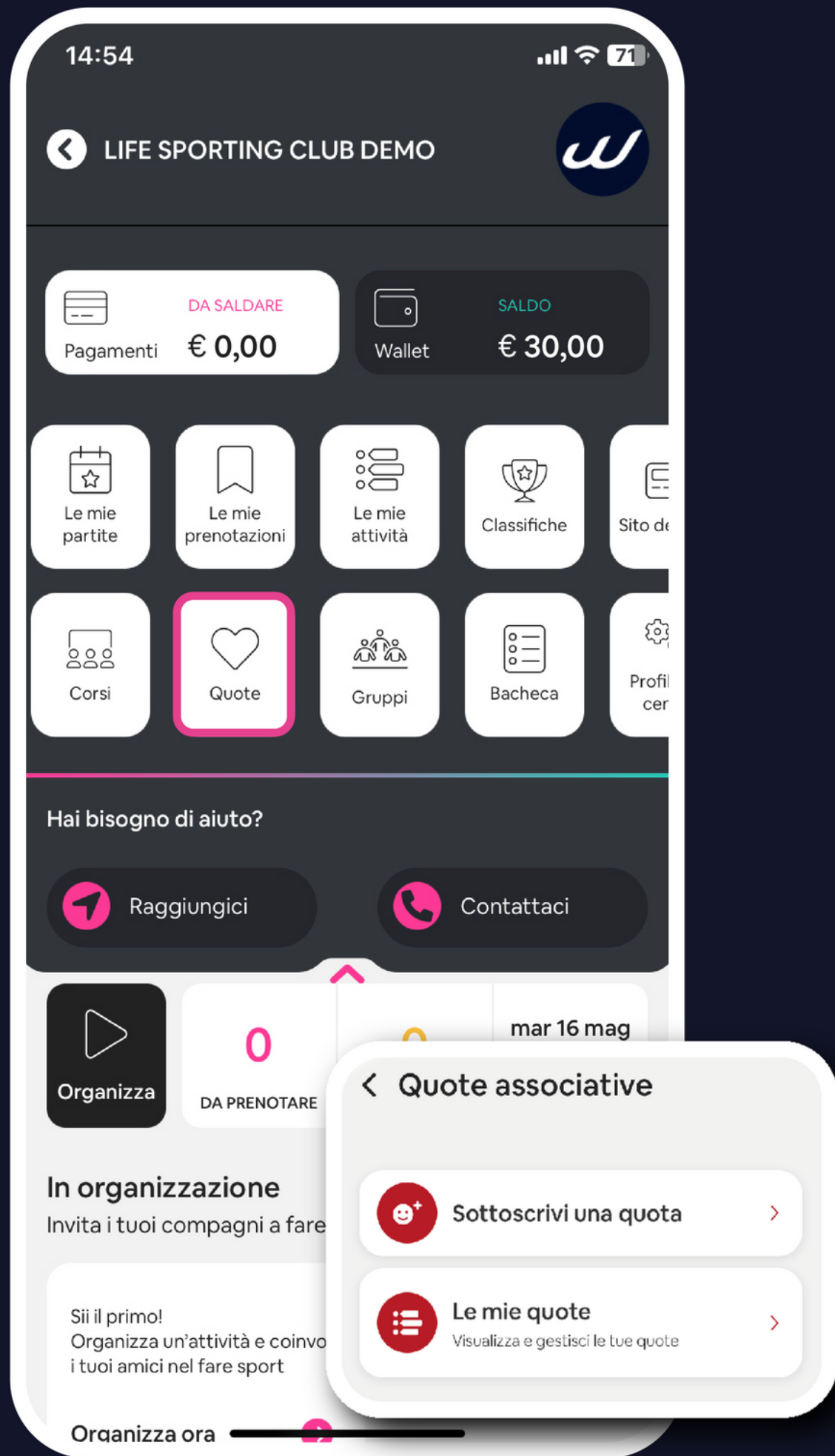


# Come iscriverti ad un corso/attività

- ▶ Dalla Home del Club, scorri il menù a tendina verso il basso e clicca su **Corsi**
- ▶ Fai tap su **Iscriviti** per visualizzare e scegliere il corso adatto a te
- ▶ Fai tap su **Le mie iscrizioni** per verificare lo stato delle tue iscrizioni e dei pagamenti relativi







# Come sottoscrivere una quota associativa

- ▶ Dalla Home del Club, scorri il menù a tendina verso il basso e clicca su **Quote**
- ▶ Fai tap su **Sottoscrivi una quota** per visualizzare e scegliere quella adatta a te
- ▶ Fai tap su **Le mie quote** per visualizzare quelle da te sottoscritte e pagarle online



# Wansport<sup>TM</sup>.com

## LET'S PLAY TOGETHER

# Scarica ora l'App della più grande Community di sportivi in Italia



Copyright © 2023 Wansport.com ® Tutti i diritti riservati

Tutti i contenuti (testi, immagini, grafica, layout, interfaccia visiva, schermate del software ecc.) presenti in questo documento appartengono a Enterprise Digital Solutions srl.

I contenuti relativi al servizio e marchio Wansport.com sono creati, controllati e modificati (anche senza preavviso) da Enterprise Digital Solutions srl e sono concessi in licenza e protetti dalle leggi in materia di trade dress, diritto d'autore, brevetti e marchi commerciali, nonché da varie altre normative sui diritti di proprietà intellettuale e sulla concorrenza sleale. Il destinatario di questo documento potrà utilizzare le informazioni sui prodotti e i servizi Wansport.com rese intenzionalmente disponibili da Enterprise Digital Solutions srl, a patto che (1) non rimuova alcuna notifica di proprietà dalle copie di tale documento, (2) utilizzi le informazioni unicamente per le finalità pattuite e si astenga dal copiare, riprodurre, codificare, tradurre, distribuire o pubblicare le informazioni su qualsiasi computer in rete o dal trasmettere le stesse con qualsiasi mezzo, (3) non alteri in alcun modo le informazioni e (4) non rilasci alcun tipo di dichiarazione o garanzia aggiuntiva relativamente a tali contenuti.

Le condizioni di utilizzo del servizio Wansport.com e dei prodotti e servizi accessori offerti sono esplicitati esclusivamente nei moduli di contratto. Niente di quanto qui riportato potrà essere considerato come incluso nell'offerta e come costituente di ulteriore garanzia. Wansport.com non sarà responsabile per gli eventuali errori e/o omissioni di natura tecnica ed editoriale contenuti nel presente documento.

  
MADE IN ITALY